

# Création de votre compte EduConnect

Création de votre compte EduConnect qui donnera accès à MBN (**M**on **B**ureau **N**umérique : messagerie, emploi du temps, devoirs, évaluations de votre enfant, bulletins)

Attention, **au moins un parent par famille doit avoir un compte MBN activé**, celui utilisé par votre enfant ne comporte pas les mêmes informations ex : communication d'urgence, courrier de la Direction, envoi du bulletin, etc)

Qu'est-ce que EduConnect :

Le compte EduConnect simplifie pour les parents l'accès au suivi et à l'accompagnement de la scolarité des enfants et donne accès pour les élèves à l'ensemble des services numériques de l'école élémentaire au lycée.

Il est utilisé pour les demandes de bourses en ligne ainsi que l'orientation et l'affectation en 3<sup>ème</sup>.

Vous pouvez y trouver également le livret scolaire de votre enfant.

**Comment activer son compte : <https://educonnect.education.gouv.fr/>**

Pour activer votre compte, vous avez 2 possibilités :

- utiliser un compte existant et vous identifier avec **FranceConnect**
- activer de vous-même un compte EduConnect

**Avec FranceConnect :**

Vous pouvez accéder aux services numériques qui sont mis à votre disposition en utilisant FranceConnect si vous avez communiqué un numéro de téléphone portable à l'école ou à l'établissement.

**Je simplifie mes accès avec FranceConnect**




À la première connexion :

- sur la page de connexion EduConnect, cliquez sur le bouton "S'identifier avec FranceConnect"
- choisissez un compte que vous connaissez parmi ceux disponibles (comptes impots.gouv.fr, ameli.fr, l'Identité Numérique La Poste, MobileConnect et moi, msa.fr)
- à la première connexion avec FranceConnect, indiquez le numéro de téléphone portable communiqué à l'école ou à l'établissement scolaire puis le code de validation reçu par SMS et confirmez que vous êtes bien le représentant légal de votre (vos) enfant(s)

Pour les connexions suivantes, vous serez reconnu automatiquement.

Vous pouvez activer votre compte EduConnect via SMS si vous avez communiqué un numéro de téléphone portable à l'école ou à l'établissement scolaire.

- sur la page de connexion EduConnect, cliquez sur le lien "**Je n'ai pas de compte**"

 EduConnect [← Changer de profil](#)

**Le compte EduConnect peut donner accès :**

- aux démarches en ligne, comme la fiche de renseignements, la demande de bourse, etc ;
- à l'espace numérique de travail (ENT) ;
- au livret scolaire.

Représentant légal

**Je me connecte avec mon compte EduConnect**

Identifiant [Identifiant oublié ? →](#)


Mot de passe [Mot de passe oublié ? →](#)

[Se connecter](#)

[Je n'ai pas de compte →](#)

ou


**Je me connecte avec FranceConnect**

 S'identifier avec FranceConnect

[Qu'est-ce que FranceConnect ? ↗](#)

FranceConnect vous permet d'accéder à de nombreux services de l'État en utilisant un compte dont vous disposez déjà. Utilisez-le pour EduConnect !

- Confirmez votre identité et votre numéro de téléphone portable

 EduConnect

**Activation au compte**

**L'activation est réservée aux représentants légaux**

Pour avoir accès aux services concernant les élèves ci-dessous, vous devez confirmer que vous êtes bien représentant(e) légal(e) de ces élèves et renseigner leur date de naissance.

**Je confirme mon identité**

Nom


Prénom

**Je renseigne mon n° de téléphone portable**

Indiquez le numéro de téléphone portable communiqué à l'école ou à l'établissement scolaire. Il est indispensable pour activer votre compte.

N° de téléphone portable


Pour les numéros hors France métropolitaine, merci d'indiquer l'indicatif régional.

 +33

Précédent

Suivant

- Renseignez le code de validation reçu par SMS

 Représentant légal

## Activation du compte

### Un code de sécurité a été envoyé

Nous venons de vous envoyer un code de sécurité (valable 30 min) au +33 6 32 24 51 70.

### Je saisis le code de sécurité reçu par SMS

Code de sécurité


Je n'ai pas reçu le code par SMS

[Renvoyer le SMS →](#)

Précédent

Suivant

- Confirmez votre lien avec l'élève et sa date de naissance

 Représentant légal

## Activation du compte

Pour avoir accès aux services concernant les élèves ci-dessous, vous devez confirmer que vous êtes bien représentant(e) légal(e) de ces élèves et renseigner leur date de naissance.

### Je confirme mon lien avec les élèves

**Sophie Pravant**

CLG ADELAIDE HAUTVAL FERRETTE

Je suis le représentant légal de cet élève

Je ne suis pas le représentant légal de cet élève


Né le

Précédent

Confirmer


- Choisissez votre mot de passe et **notez votre identifiant EduConnect**, votre compte est activé !

 Représentant légal

### Activation du compte

Je choisis mon nouveau mot de passe


Mot de passe

[Aide à la création de mot de passe sécurisé](#) 

Confirmation du nouveau mot de passe

Précédent

Suivant

 Représentant légal

### Activation du compte

**Votre compte a été activé avec succès**

Notez votre identifiant EduConnect. Vous en aurez besoin pour votre prochaine connexion.

**z.pravant18**

Vous pourrez modifier votre mot de passe, votre adresse mail et votre numéro de téléphone dans votre compte EduConnect.

[Accéder à mes services](#)

- Rendez-vous sous : <https://www.monbureaunumerique.fr>, se connecter :

**Mon bureau numérique**  
L'environnement numérique de travail du Grand Est

MENU  **Se connecter**

**Sélection**

**ÉduConnect** un compte unique pour votre établissement et vos enfants

Se connecter à l'ENT avec le compte ÉduConnect  
vendredi, à 20:25

**Actualités**

Se connecter à l'ENT avec le compte ÉduConnect  
vendredi, à 20:25

**Retrouvez votre établissement**

Mon bureau numérique

Accédez directement à votre établissement

**L'ENT en chiffres**

- la Région Grand Est et les Départements : Ardennes, Aube, Marne, Haute-Marne, Meuse, Moselle, Meurthe-et-Moselle, Haut-Rhin, Bas-Rhin et Vosges
- les 3 Académies : Académie de Nancy Metz, - et Académie de Reims et Académie de Strasbourg
- la Direction Régionale de l'Alimentation, de l'Agriculture et de la Forêt (DRAAF)
- 851 établissements (collèges et lycées) répartis sur tout le territoire régional
- Plus de 1 million d'utilisateurs

Au moins 30 % de mixité dans les filières du numérique d'ici 5 ans ! Comment y arriver ?

Dans le cadre de la Semaine de l'égalité entre les filles et les garçons, la Direction du Numérique pour l'éducation vous propose un cycle de webinaires (conférences en

Grand Est  
Région Académique Grand Est  
Ministère de l'Agriculture et de l'Alimentation

ALSACE  
L'Alsace en chiffres

- Choisir Elève ou parent de l'Education Nationale et sélectionnez votre profil :

MON BUREAU NUMÉRIQUE

Vous souhaitez vous connecter à votre ENT en tant que :

Elève ou parent de l'Education Nationale

Elève ou parent d'un établissement agricole

+ Enseignant

+ Personnel non enseignant

Autres comptes et invités

Valider

MINISTÈRE DE L'ÉDUCATION NATIONALE, DE LA JEUNESSE ET DES SPORTS

**ÉduConnect**  
Un compte unique pour les services numériques des écoles et des établissements

**Le compte ÉduConnect peut donner accès :**

- aux démarches en ligne, comme la fiche de renseignements, la demande de bourses, etc. ;
- à l'espace numérique de travail (ENT) ;
- au livret scolaire.

**Je sélectionne mon profil**

Représentant légal

Élève

- Renseignez votre identifiant et votre mot de passe (identique à votre compte EduConnect !)

**ÉduConnect** ← [Changer de profil](#)

**Le compte ÉduConnect peut donner accès :**

- aux démarches en ligne, comme la fiche de renseignements, la demande de bourse, etc ;
- à l'espace numérique de travail (ENT) ;
- au livret scolaire.

Représentant légal

**Je me connecte avec mon compte ÉduConnect**

Identifiant [Identifiant oublié ? →](#)

Mot de passe [Mot de passe oublié ? →](#)

[Se connecter](#)

[Je n'ai pas de compte →](#)

ou

**Je me connecte avec FranceConnect**

S'identifier avec FranceConnect

[Qu'est-ce que FranceConnect ?](#)

FranceConnect vous permet d'accéder à de nombreux services de l'État en utilisant un compte dont vous disposez déjà. Utilisez-le pour ÉduConnect !

- Choisissez Mes portails et Collège Adélaïde Hautval :

Mon bureau numérique Mes portails ▾

Collège Adélaïde Hautval  
Académie de Strasbourg  
Collectivité européenne d'Alsace  
Mon bureau numérique

**Actualités** | Blogs & Fo

MON BUREAU NUMÉRIQUE

**Se connecter à l'ENT avec le compte ÉduConnect**

○ vendredi, à 20:25

**Au moins 30 % de mixité dans les filières du numérique d'ici 5 ans !**

**Comment y arriver ?**

Dans le cadre de la Semaine de l'égalité entre les filles et les garçons, la Direction du Numérique pour l'Éducation vous propose un cycle de webinaires (conférences en ligne), chaque jour de la semaine du 7 au 11 mars de 18h à 19h.

○ Il y a 6 mois

**Parents et Élèves - Conseils d'utilisation des outils d'enseignement à distance**

Afin de profiter au mieux des services numériques, nous vous proposons 2 guides pour organiser le travail des élèves et assurer la continuité pédagogique dans les meilleures conditions.

○ Il y a plus d'un an

**Moodle - les applis**

Les applications Moodle Mobile et Moodle Desktop sont désormais disponibles pour les établissements dotés de l'ENT MonBureauNumérique. Elles sont destinées aux élèves et leur permettent d'accéder à leurs cours de manière simplifiée.

○ Il y a plus d'un an

**Un guide pour chaque profil**

**parent responsable légal**

**Je suis élève**

Votre démarche est terminée !